


# ระบบลงทะเบียนส่งออกสัตว์และซากสัตว์ ด่านกักกันสัตว์ท่าอากาศยานสุวรรณภูมิ



ด่านกักกันสัตว์ท่าอากาศยานสุวรรณภูมิ

อาคารศุลกากรตรวจสินค้าขาออก (CE-1) เขตปลอดอากร ชั้น 1

ต.ราชาเทวะ อ.บางพลี จ.สมุทรปราการ 10540

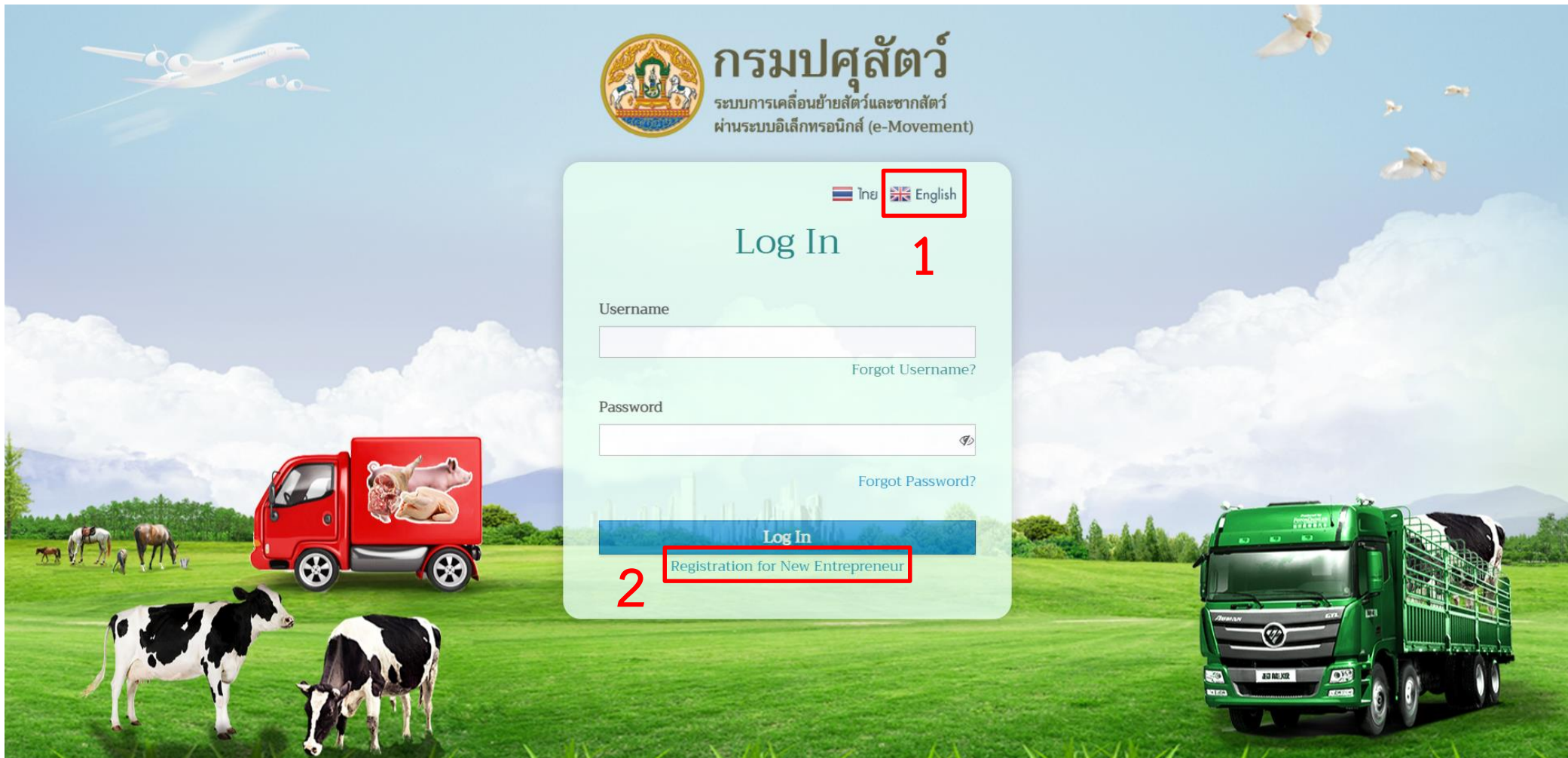
☎ 02-134-0731 ✉ [qsap\\_bkk@dld.go.th](mailto:qsap_bkk@dld.go.th)

# คำชี้แจง

1. การส่งออกสัตว์และซากสัตว์ ณ ด่านกักกันสัตว์ท่าอากาศยานสุวรรณภูมิผู้ยื่นคำขอต้องมีเที่ยวบินที่ออกจากท่าอากาศยานนานาชาติสุวรรณภูมิเท่านั้น
2. การส่งออกสัตว์เลี้ยง กรุณาตรวจสอบเงื่อนไขของประเทศปลายทางและเตรียมเอกสารก่อนมายื่นที่ด่านฯ ดังนี้
  - 2.1 แบบคำขออนุญาตนำสัตว์และซากสัตว์ออกนอกราชอาณาจักร (ร.1/1) ที่พิมพ์จากระบบ
  - 2.2 แบบคำขอหนังสือรับรองสุขภาพสัตว์ (Animal Health Certificate) ที่พิมพ์จากระบบ
  - 2.3 หนังสือเดินทาง (Passport) ของผู้เดินทาง ต้นฉบับและสำเนา
    - หากผู้ยื่นเอกสารไม่ใช่ผู้เดินทางต้องมีหนังสือมอบอำนาจและสำเนาบัตรประชาชนหรือหนังสือเดินทางของผู้รับมอบอำนาจพร้อมชำระค่าอากร 15 บาท
    - หากผู้ส่งออกเป็นชาวไทยสามารถใช้บัตรประจำตัวประชาชนแทนได้
  - 2.4 เอกสารการฝังไมโครชิพของสัตว์เลี้ยง (Microchip certificate) ต้นฉบับและสำเนา
  - 2.5 สมุดหรือใบรับรองการฉีดวัคซีนป้องกันโรคพิษสุนัขบ้า (Rabies vaccine) วัคซีนรวม (Combination vaccine)\* และการถ่ายพยาธิภายนอกและภายใน\* ต้นฉบับและสำเนา โดยต้องมีรายละเอียด ดังนี้
    - ข้อมูลของสัตว์: วัน/เดือน/ปีเกิด, เพศ, พันธุ์, สีและหมายเลขประจำตัวสัตว์ (microchip no.)
    - ข้อมูลการฉีดวัคซีน: วันที่ฉีด, วันที่นัดครั้งถัดไป, ชื่อ-นามสกุล ลายเซ็นและเลขที่ใบประกอบวิชาชีพของสัตวแพทย์ผู้ฉีดวัคซีน, สติกเกอร์แยกแต่ละเข็มชัดเจนหากมีการแก้ไขข้อความจะต้องให้สัตวแพทย์เซ็นกำกับทุกจุดที่มีการแก้ไข
  - 2.6 ผลการตรวจภูมิคุ้มกันต่อโรคพิษสุนัขบ้า (Rabies serology test)\* นับจากวันเจาะเลือด (sampling/collected/drawer date)
  - 2.8 ใบอนุญาตนำเข้าจากประเทศปลายทาง (Import permit)\*
  - 2.9 เอกสารอื่น ๆ\*
    - \*เอกสารขึ้นอยู่กับเงื่อนไขของประเทศปลายทาง กรุณาสอบถามข้อมูลเพิ่มเติมจากหน่วยงานในประเทศปลายทางหรือ <http://ags-suvarn-dld.go.th/wp/th/export/>
3. ด่านฯ เปิดให้บริการวันจันทร์-ศุกร์ เวลา 8.30 - 15.30 น. (พักกลางวัน 12.00 - 13.00 น.) ยกเว้นวันหยุดราชการ ค่าธรรมเนียมการนำออก 250 บาท/ตัว และ 10 บาท/ใบอนุญาต (รับเฉพาะเงินสดเท่านั้น)

# การลงทะเบียนข้อมูลส่วนบุคคล





1. เข้าสู่ระบบโดยคลิก <https://rb.gy/mxwpog> หรือสแกน QR code จะเป็นหน้าภาษาไทยเนื่องจากการลงทะเบียนเพื่อส่งออกไปยังต่างประเทศจึงจำเป็นต้องกรอกข้อมูลเป็นภาษาอังกฤษให้คลิก English จะปรากฏหน้าภาษาอังกฤษ

2. คลิก Registration for New Entrepreneur



Type  Ordinary Person

3

Juristic Person

Ordinary Person

First Name *	<input type="text"/>	Last Name *	<input type="text"/>
Date of Birth (A.D.) *	<input type="text"/>	Nationality at Birth *	<input type="text"/>
Current Nationality *	<input type="text" value="202"/>	Nationality at Birth *	<input type="text" value="202"/>
Occupation	<input type="text"/>	Travel Document No. (passport)	<input type="text" value="กรณีชาวต่างชาติ"/>
National Identity No.	<input type="text" value="กรณีชาวไทย"/>	Issue By	<input type="text"/>
Immigrant/Migrant Id.	<input type="text"/>	Province	<input type="text"/>
District	<input type="text"/>	Valid Until (A.D.)	<input type="text" value="กรณีชาวต่างชาติ"/>
Date of Issue (A.D.)	<input type="text"/>		
Residential address in Thailand			
Address No. *	<input type="text"/>	Moo	<input type="text"/>
Soi	<input type="text"/>	Lane	<input type="text"/>
Tambol/Amphur/Province *	<input type="text"/>	Street/Road	<input type="text"/>
		Post Code *	<input type="text"/>
Residential address in country of nationality			
Address	<input type="text"/>		
Country *	<input type="text" value="202"/>		
Tel	<input type="text"/>	Telephone Country Code *	<input type="text" value="หมายเลขโทรศัพท์มือถือ"/>
E-mail *	<input type="text"/>	Fax	<input type="text"/>
<input type="checkbox"/> Receive information via email?			

4

Submit

Cancel

Home

3. กรอกข้อมูลเป็นภาษาอังกฤษทั้งหมด (\* จำเป็นต้องกรอก)

- กรณีชาวไทยให้กรอก “202” แล้วคลิก THAILAND ส่วนกรณีชาวต่างชาติให้กรอกรหัสประเทศในช่อง Current Nationality, Nationality of Birth และ Country

- กรณีชาวไทยให้กรอกเฉพาะเลขประจำตัวประชาชนในช่อง National Identity No. ส่วนกรณีชาวต่างชาติให้กรอกเลขที่หนังสือเดินทาง (passport no.) ในช่อง Travel Document No. (passport) และวันหมดอายุของหนังสือเดินทางในช่อง Valid Until (A.D.)

หมายเหตุ: กรุณาตรวจสอบเลขประจำตัวประชาชนหรือเลขที่หนังสือเดินทางให้ถูกต้องก่อนส่งข้อมูลเนื่องจากระบบไม่สามารถแก้ไขได้

4. คลิก Submit เพื่อส่งข้อมูล



## Department of Livestock Development

Welcome



### Accessibility of DLD e-Movement

To apply for or renew your (animal health / practitioner) license  
Your system login information is as follows:

Account No :	<input type="text"/>
Password :	<input type="password"/>

### Note:

1. Please print your system login information for your record.  
Your login information is required to access all DLD e-Movement.
2. If you want to have your login information kept by DLD personnel  
.please contact the responsible agency from where your login information was issued.
3. For more information about other online service, please go to <http://www.dld.go.th>

6

back to home

5



5. ระบบจะแสดง Username และ Password แล้วคลิก print หรือบันทึกภาพหน้าจอ

6. คลิก back to home







7. กรอกข้อมูลเพื่อเข้าสู่ระบบ

# การยื่นคำขออนำสัตว์และซากสัตว์ ออกนอกราชอาณาจักร

แบบคำขอ ร.1/1 (R.1/1 export application form)





1. เข้าสู่ระบบ (Log In) ได้ทั้งหน้าภาษาไทยและภาษาอังกฤษ



หน้าภาษาไทย



English page

2. เข้าสู่หน้าหลักแล้วเลือกแบบฟอร์มใบคำขอเคลื่อนย้ายสัตว์และซากสัตว์

2

แบบฟอร์มใบคำขอเคลื่อนย้ายสัตว์และซากสัตว์

บริหารจัดการข้อมูลสำหรับการเคลื่อนย้ายสัตว์และซากสัตว์

สอบถามและรายงานเคลื่อนย้ายสัตว์และซากสัตว์

สั่งซื้อเบอร์หู

กองสารวัตรและกักกัน ศูนย์ราชการกรมปศุสัตว์ 91 หมู่ 4 ตำบลบางกะดี อำเภอเมืองปทุมธานี จังหวัดปทุมธานี 12000  
เบอร์โทรศัพท์ 0-2501-3473-5 ต่อ 106 Email emove@dld.go.th

Department Of Livestock Development ©2018, All Rights Reserved.

3. เลือก Req10i040 ร.1/1 : แบบฟอร์มขออนุญาตนำสัตว์/ซากสัตว์ออกนอกราชอาณาจักร (นำออก)

Home > แบบฟอร์มใบคำขอเคลื่อนย้ายสัตว์และซากสัตว์

3

<p>Req10i010</p> <p>ร.1/2 : แบบฟอร์มใบคำขออนุญาตนำหรือย้ายสัตว์หรือซากสัตว์ภายในราชอาณาจักร</p> 	<p>Req10i020</p> <p>ร.1/1 : แบบฟอร์มขออนุญาตนำสัตว์/ซากสัตว์ เข้าราชอาณาจักรไทย</p> <p>นำเข้า</p> 	<p>Req10i030</p> <p>ร.1/1 : แบบฟอร์มขออนุญาตนำสัตว์/ซากสัตว์ ผ่านราชอาณาจักรไทย</p> <p>นำผ่าน</p> 	<p>Req10i040</p> <p>ร.1/1 : แบบฟอร์มขออนุญาตนำสัตว์/ซากสัตว์ ออกจากราชอาณาจักรไทย</p> <p>นำออก</p> 
<p>Req10i050</p> <p>ร. 2 : แบบฟอร์มขออนุญาตค้าสัตว์/ซากสัตว์</p> 	<p>Req10i060</p> <p>ต.ร. 1 : แบบฟอร์มขอรับรองการตรวจรับรองสถานกักกันสัตว์เอกชน</p> 	<p>Req10i070</p> <p>ต.ร.ช. 1 : แบบฟอร์มขอรับการตรวจรับรองสถานกักเก็บซากสัตว์เอกชน</p> 	<p>Req10i080</p> <p>แบบฟอร์มขออนุญาตให้เข้าใช้งาน e-Privilege Permit สำหรับฟาร์ม</p> 
<p>Req10i081</p> <p>แบบฟอร์มขออนุญาตให้เข้าใช้งาน e-Privilege Permit สำหรับที่พักซากสัตว์</p> 	<p>Req10i082</p> <p>แบบฟอร์มขออนุญาตให้เข้าใช้งาน e-Privilege Permit สำหรับโรงฆ่าสัตว์</p> 	<p>Req10i090</p> <p>แบบคำขอ Health Certificate</p> 	<p>Req10i100</p> <p>แบบฟอร์มต่ออายุ/โอนและรับโอน/รับโอนโดยทางมรดก/รับแทน/เปลี่ยนแปลงแก้ไขรายการ ใบอนุญาต</p> 

#### 4. กรอกข้อมูล ดังนี้

- 4.1 “11600” ด้านกักกันสัตว์ท่าอากาศยานสุวรรณภูมิ
- 4.2 “10” เครื่องบิน
- 4.3 ชื่อสายการบินแรกๆที่ออกจากท่าอากาศยานสุวรรณภูมิ เช่น XY
- 4.4 ชื่อเที่ยวบิน (flight no.) เช่น XY001
- 4.5 ตัวเลขวัตถุประสงค์การส่งออก  
เช่น “14” นำไปเลี้ยง, “06” นำไปประกวด/แข่งขัน/แสดง

- 4.6 ชื่อหรือรหัสสนามบินปลายทางสุดท้าย
  - 4.7 รหัสประเทศปลายทางสุดท้าย
  - 4.8 เลือ่วันที่เดินทางออกจากประเทศไทย
  - 4.9 กรอกเวลาที่เดินทางออกจากประเทศไทย
  - 4.10 “01190” สนามบินสุวรรณภูมิ
  - 4.11 รหัสสถานที่ตรวจปล่อย ถ้าเป็นสนามบินสุวรรณภูมิข้อความจะขึ้นโดยอัตโนมัติตามข้อ 4.10
- หมายเหตุ:  
ห้ามเปลี่ยนแปลงวันที่ยื่นเรื่อง

Req10I040 : ร.1/1 : แบบฟอร์มขออนุญาตนำสัตว์/ซากสัตว์ ออกราชอาณาจักรไทย

ชื่อผู้ยื่น/ผู้มีอำนาจลงนาม/เจ้าของ

ชื่อ	<input type="text"/>	เลขที่บัตรประชาชน/เลขทะเบียนการค้า	<input type="text"/>
ที่อยู่	เลขที่ - ตำบล/เขต อำเภอเมืองภูเก็ต จังหวัดภูเก็ต		
รหัสไปรษณีย์	<input type="text"/>	โทรศัพท์มือถือ	<input type="text"/>
โทรสาร	<input type="text"/>	E-mail	<input type="text"/>
		โทรศัพท์	<input type="text"/>
		อาชีพ	<input type="text"/>

4

Animal Quarantine Station Office ยื่นเรื่อง ณ ด้านกักกันสัตว์ *	4.1 11600	Application date วันที่ยื่นเรื่อง	10/10/2565	ห้ามเปลี่ยนแปลง
Vehicle ออกราชอาณาจักร โดยทาง *	4.2 10	เลขที่ใบอนุญาต ร.3, ร.4, ร.5	<input type="text"/>	
Flight name พาหนะชื่อ/ยี่ห้อ *	4.3	Flight no. เลขทะเบียน/เที่ยวบิน *	4.4	
Purpose โดยมีวัตถุประสงค์การส่งออกเพื่อ *	4.5	ระบุ	<input type="text"/>	
Airport name/city ส่งออกจากประเทศไทย ไปยังเมืองท่าชื่อ *	4.6	Country ประเทศ *	4.7	
Departure date กำหนดส่งออกจากประเทศไทยวันที่ *	4.8	Time เวลา *	00:00 4.9	
Customs ออกทางด่านศุลกากร *	4.10	สถานที่ตรวจปล่อย *	4.11	

การกรอกข้อมูลแบ่งตามรูปแบบการเดินทางเป็น 3 กรณี คือ

1. เที่ยวบินตรง (direct flight)
2. การต่อเที่ยวบิน (transit/transfer flight)
3. การต่อพาหนะอื่น เช่น รถยนต์ รถโดยสาร เรือ รถไฟ เป็นต้น



หมายเหตุ:

การเดินทางแบบต่อเที่ยวบินหรือพาหนะอื่นจะต้องเดินทางทันทีที่ไม่สามารถพำนักอยู่ในประเทศทางผ่านได้ หากต้องการพำนักที่ประเทศทางผ่านจำเป็นต้องติดต่อหน่วยงานของประเทศนั้น ๆ เพื่อออกเอกสารต่อไป เอกสารที่ทางด่านฯ ออกให้จะระบุเฉพาะประเทศปลายทางตามเที่ยวบินที่ออกจากสนามบินสุวรรณภูมิเท่านั้นเช่นเดียวกับกรณีที่ 1

### กรณีที่ 1 เที่ยวบินตรง (direct flight)

ตัวอย่าง เที่ยวบินเลขที่ XY001 จากสุวรรณภูมิ (BKK) ไปยังคังไซ (KIX) ปลายทางประเทศญี่ปุ่น ดังนั้นเอกสารที่ทางด่านฯ ออกให้จะระบุว่าเดินทางจากประเทศไทยไปยังประเทศญี่ปุ่น

	ยื่นเรื่อง ณ ด่านกักกันสัตว์	11600 ด่านกักกันสัตว์ท่าอากาศยานสุวรรณภูมิ	×	วันที่ยื่นเรื่อง	11/10/2565	ห้ามเปลี่ยนแปลง
	ออกนอกราชอาณาจักร โดยทาง	10 เครื่องบิน	×	เลขที่ใบอนุญาต ร.3, ร.4, ร.5		🔍
เที่ยวบินที่ออกจากไทยเท่านั้น	พาหนะชื่อ/ยี่ห้อ	XY		เลขทะเบียน/เที่ยวบิน	XY001	
	โดยมีวัตถุประสงค์การส่งออกเพื่อ	14 นำไปเลี้ยง	×	ระบุ		
สนามบินประเทศปลายทาง	ส่งออกจากประเทศไทย ไปยังเมืองท่าชื่อ	KIX		ประเทศ	102 ญี่ปุ่น	×
	กำหนดส่งออกจากประเทศไทยวันที่	19/10/2565	📅	เวลา	23:59	
	ออกทางด่านศุลกากร	01190 สนามบินสุวรรณภูมิ	×	สถานที่ตรวจปล่อย	01190 สนามบินสุวรรณภูมิ	×



## กรณีที่ 2 การต่อเที่ยวบิน (transit/transfer flight)

ตัวอย่าง เที่ยวบินที่ XY001 จากสุวรรณภูมิ (BKK) ไปยังคันทันไซ (KIX) ประเทศญี่ปุ่นและต่อเครื่องเที่ยวบินที่ AB002 จากคันทันไซไปยังซานฟรานซิสโก ปลายทางประเทศสหรัฐอเมริกา ดังนั้นเอกสารที่ทางด้านฯ ออกให้จะระบุว่าเดินทางจากประเทศไทยไปยังประเทศสหรัฐอเมริกาโดยผ่านประเทศญี่ปุ่น


	ยื่นเรื่อง ณ ด่านกักกันสัตว์	11600 ด่านกักกันสัตว์ท่าอากาศยานสุวรรณภูมิ	✕	วันที่ยื่นเรื่อง	11/10/2565	📅	ห้ามเปลี่ยนแปลง
	ออกนอกราชอาณาจักร โดยทาง	10 เครื่องบิน	✕	เลขที่ใบอนุญาต ร.3, ร.4, ร.5		🔍	
เที่ยวบินที่ออกจากไทยเท่านั้น	พาหนะชื่อ/ยี่ห้อ	XY		เลขทะเบียน/เที่ยวบิน	XY001		
	โดยมีวัตถุประสงค์การส่งออกเพื่อ	14 นำไปเลี้ยง	✕	ระบุ			
สนามบินประเทศปลายทางสุดท้าย	ส่งออกจากประเทศไทย ไปยังเมืองท่าชื่อ	SFO		ประเทศ	120 สหรัฐอเมริกา	✕	
	กำหนดส่งออกจากประเทศไทยวันที่	19/10/2565	📅	เวลา	23:59		
	ออกทางด่านศุลกากร	01190 สนามบินสุวรรณภูมิ	✕	สถานที่ตรวจปล่อย	01190 สนามบินสุวรรณภูมิ	✕	



กรณีที่ 3 การต่อพาหนะอื่น เช่น รถยนต์ รถโดยสาร เรือ รถไฟ เป็นต้น ให้กรอกข้อมูลเที่ยวบินเหมือนกับเที่ยวบินตรงแต่ที่อยู่ให้เป็นประเทศปลายทาง

ตัวอย่าง เที่ยวบินเลขที่ XY002 จากสุวรรณภูมิ (BKK) ไปยังมิวนิก (MUC) ประเทศเยอรมนีแล้วขับรถไปยังปลายทางประเทศออสเตรียให้กรอกสนามบินประเทศปลายทางคือ MUC ประเทศเยอรมนีและกรอกที่อยู่ในประเทศปลายทาง (ตามข้อ 5) เป็นประเทศออสเตรีย

ดังนั้น เอกสารที่ทางด่านฯ ออกให้จะระบุว่าเดินทางจากประเทศไทยไปยังประเทศออสเตรียโดยผ่านประเทศเยอรมนี



ชื่อผู้ยื่น/ผู้มีอำนาจลงนาม/เจ้าของ

ชื่อ	<input type="text"/>	เลขที่บัตรประชาชน/เลขทะเบียนการค้า	<input type="text"/>
ที่อยู่	<input type="text"/>		
รหัสไปรษณีย์	<input type="text"/>	โทรศัพท์มือถือ	<input type="text"/>
โทรสาร	<input type="text"/>	E-mail	<input type="text"/>
		โทรศัพท์	<input type="text"/>
		อาชีพร	<input type="text"/>

ถ้าเป็นที่อยู่เดิมสามารถคัดลอกตำบล อำเภอและจังหวัดได้จากที่อยู่ในข้อมูลส่วนบุคคล

5

5.1 ที่อยู่ในประเทศไทย


Animal	<input checked="" type="radio"/> สัตว์	Carcass	<input type="radio"/> ซากสัตว์
โดยมีความประสงค์จะขออนุญาตนำ			
Name	สถานที่เลี้ยง หรือกักดูอาการก่อนส่ง ณ	<input type="text"/>	<input type="text"/>
	<input checked="" type="radio"/> ระบุเอง	<input type="text"/>	
	<input type="radio"/> ระบุตาม ต.ร.4 / ต.ร.ช.4	<input type="text"/>	
No. เลขที่	<input type="text"/>	Village no. หมู่	<input type="text"/>
ตรอก	<input type="text"/>	Alley ซอย	<input type="text"/>
Street ถนน	<input type="text"/>		
Address ตำบล/อำเภอ/จังหวัด *	<input type="text"/>		
Postcode รหัสไปรษณีย์	<input type="text"/>	Tel. โทรศัพท์	<input type="text"/>
		Fax โทรสาร	<input type="text"/>
Name	สถานที่เลี้ยง/เก็บ หรือกักดูอาการหลังส่ง ณ	<input type="text"/>	No. เลขที่ <input type="text"/>
Street ถนน	<input type="text"/>	City เมือง	<input type="text"/>
State รัฐ	<input type="text"/>	Country ประเทศ *	<input type="text"/>
Postcode รหัสไปรษณีย์	<input type="text"/>	Tel. โทรศัพท์	<input type="text"/>
		Fax โทรสาร	<input type="text"/>






5.2 ที่อยู่ในประเทศปลายทาง



บันทึก ยกเลิก

- 5. กรอกข้อมูลที่อยู่ (\* จำเป็นต้องกรอก, สามารถกรอก - ในช่องที่ไม่ทราบข้อมูล)
    - 5.1 ที่อยู่ในประเทศไทยสามารถคัดลอกจากข้อมูลส่วนบุคคลที่อยู่ส่วนบนของหน้านี้
    - 5.2 ที่อยู่ในประเทศปลายทาง
- เมื่อกรอกครบแล้วให้คลิกบันทึกแล้วปิดหน้าต่าง



## 6. คลิกเพิ่มข้อมูล

6.1 ชนิดคือสายพันธุ์สัตว์โดยกรอกขึ้นต้นด้วยตัวพิมพ์ใหญ่และตามด้วยตัวพิมพ์เล็ก เช่น หากต้องการเพิ่มสุนัขพันธุ์ Maltese ให้กรอก “Ma” แล้วกด Enter หรือ  จากนั้นเลือกในตาราง ถ้าเป็นพันธุ์ผสมให้เลือก MIXED หากทราบว่าเป็นสายพันธุ์ใดผสมกับสายพันธุ์ใดให้กรอกในช่องว่างด้านข้าง


Buttons:  บันทึก  ยกเลิก  ลบ  พิมพ์รายงาน  คัดลอก  เอกสารแบบ


6  + เพิ่มข้อมูล  - ลบข้อมูล

ตารางชนิดสัตว์ที่ส่งออก

หน้าที่ 1/0 รายการที่ 1-0/0  ไปหน้าที่ 


<input type="checkbox"/>	ลำดับที่	ชนิดสัตว์	เพศ	จำนวน	หน่วย
ไม่มีข้อมูล					


Animal breed ชนิด \* Ma **6.1** 


รหัสพิกัดศุลกากร 

รหัสสถิติสินค้า


ชื่อภาษาอังกฤษ



เพศ \* 

จำนวน \* 




หน่วย \* 


กรณีไม่มีหมายเลขประจำตัวสัตว์(NID)

เลขที่ Invoice \* 



วันที่ Invoice \*   (ปี พ.ศ.)

ลำดับที่ใน Invoice \*

Buttons:  เพิ่ม  บันทึก  ยกเลิก

ค้นหา Ma 


ตารางข้อมูลชนิดสัตว์


หน้าที่ 1/1 รายการที่ 1-22/22  ไปหน้าที่ 

รหัสชนิดสัตว์	รหัสสัตว์	สัตว์
601	24	สุนัขพันธุ์ Maltese
601	25	สุนัขพันธุ์ Mastiff
601	84	สุนัขพันธุ์ Alaskan Malamute
601	99	สุนัขพันธุ์ Belgian Malinois
601	AF	สุนัขพันธุ์ North American Mastiff
601	B8	สุนัขพันธุ์ Old English Mastiff
601	D6	สุนัขพันธุ์ English Mastiff
601	F2	สุนัขพันธุ์ Malti Poo
601	G4	สุนัขพันธุ์ Mastino
601	H2	สุนัขพันธุ์ Malinois
601	I7	สุนัขพันธุ์ Aksaray Malaklisi

6.2 รหัสพิกัดศุลกากร คลิก  แล้วเลือกรายการแรกเสมอ


### บันทึก/แก้ไขชนิดสัตว์ที่ส่งออก


ชนิด 601-24 สุนัขพันธุ์ Maltese 

Customs code รหัสพิกัดศุลกากร \* 6.2 


รหัสสถิติสินค้า

ชื่อภาษาอังกฤษ




เพศ \* 

จำนวน \* หน่วย 10002 ตัว 

กรณีไม่มีหมายเลขประจำตัวสัตว์(NID)







เลขที่ Invoice \* วันที่ Invoice \*  ปี พ.ศ.)

ลำดับใน Invoice \*

 เพิ่ม  บันทึก  ยกเลิก

### ค้นหา

ตารางข้อมูลรหัสพิกัดศุลกากร

หน้าที่ 1/1 รายการที่ 1-2/2   1   5  ไปหน้าที่ 

รหัสพิกัดศุลกากร	รหัสสถิติ	ชื่อภาษาอังกฤษ
01061900	001	Dog (Maltese)
95081000	000	Dog (Maltese)

**บันทึก/แก้ไขชนิดสัตว์ที่ส่งออก**

ชนิด 601-24 สุนัขพันธุ์ Maltese \*  
 รหัสพิกัดศุลกากร 01061900 \*  
 รหัสสถิติสินค้า 001  
 ชื่อภาษาอังกฤษ Dog (Maltese)  
 เพศ \* 6.3  
 จำนวน \* หน่วย 10002 ตัว \*  
 เลขที่ Invoice \* เพศผู้  
 ลำดับที่ใน Invoice \* เพศเมีย  
 คอลงเพศ  
 วันที่ Invoice \* (ปี พ.ศ.)  
 \* ยกเลิก

**บันทึก/แก้ไขชนิดสัตว์ที่ส่งออก**

ชนิด 601-24 สุนัขพันธุ์ Maltese \*  
 รหัสพิกัดศุลกากร 01061900 \*  
 รหัสสถิติสินค้า 001  
 ชื่อภาษาอังกฤษ Dog (Maltese)  
 เพศ เพศผู้  
 6.4 จำนวน 1 หน่วย 10002 ตัว \*  
 กรณีไม่มีหมายเลขประจำตัวสัตว์(NID)  
 6.5 อายุ: 15/07/2021 สี: White  
 Microchip/Tattoo /Others 0000000000000000  
 6.6 เลขที่ Invoice N/A วันที่ Invoice 12/10/2565 (ปี พ.ศ.)  
 ลำดับที่ใน Invoice 1  
 \* ยกเลิก

6.7

6.3 เลือกเพศ ผู้หรือเมีย

6.4 กรอกจำนวน “1”

6.5 คลิก กรณีไม่มีหมายเลขประจำตัวสัตว์ จะปรากฏช่องให้กรอกข้อมูลเพิ่มเติม

- อายุ: ให้กรอกวัน/เดือน/ปีเกิด (ค.ศ.); ค.ศ. = พ.ศ.-543

- สี: เป็นภาษาอังกฤษ เช่น White, Brown-Cream

- เลขไมโครชิพ:

- หากเป็นระบบ ISO 15 หลักให้กรอกโดยไม่ต้องเว้นวรรค

- หากเป็นระบบอื่น ๆ ให้กรอกตามเอกสาร เช่น AVID\*000\*000\*000

6.6 Invoice

Invoice	ผู้โดยสาร	ผู้ประกอบการ
เลขที่	- หรือ N/A	
วันที่	วันที่กรอกข้อมูล	
ลำดับ	ตามจำนวนที่ต้องการส่งออก เช่น ตัวที่ 1 กรอก 1 ตัวที่ 2 กรอก 2 (ห้ามกรอกเลข 0)	ตามเอกสาร

6.7 คลิกบันทึกแล้วคลิก x เพื่อกลับ

6.8 หากมีสัตว์เลี้ยงมากกว่า 1 ตัวให้คลิกเพิ่มแล้วกรอกข้อมูลจากนั้นคลิกบันทึกแล้วคลิก x

หมายเหตุ:

ทางด้านฯ มีเครื่องอ่านไมโครชิพเฉพาะระบบ ISO และ AVID เท่านั้น หากเป็นระบบอื่น เจ้าของสัตว์ต้องแสดงหลักฐานการอ่านไมโครชิพ เช่น คลิปวิดีโอที่ถ่ายขณะทำการฝังหรือมีเครื่องอ่านแบบพกพา

7. คลิกพิมพ์รายงานจะปรากฏเอกสาร ร.1/1 แล้วพิมพ์

สถานที่เลี้ยง/เก็บ หรือกักดูอาการหลังส่ง ณ  เลขที่

ถนน  เมือง Osaka

รัฐ  ประเทศ 102 ญี่ปุ่น

รหัสไปรษณีย์  โทรศัพท์ 7 โทรสาร

ตารางชนิดสัตว์ที่ส่งออก

หน้าที่ 1/1 รายการที่ 1-1/1   ไปหน้าที่

<input type="checkbox"/>	ลำดับที่	ชนิดสัตว์	เพศ	จำนวน	หน่วย
<input type="checkbox"/>	1	สุนัขพันธุ์ Maltese	เพศผู้	1	ตัว

ตารางหมายเลขประจำตัวสัตว์

หน้าที่ 1/0 รายการที่ 1-0/0   ไปหน้าที่

<input type="checkbox"/>	ลำดับที่	หมายเลขประจำตัวสัตว์ *	
ไม่มีข้อมูล			



ตัวอย่าง

แบบคำขออนุญาตนำสัตว์หรือซากสัตว์ออกนอกราชอาณาจักร (ร.1/1)



1.1/1  
No. 65116001240004773

กรมปศุสัตว์  
Department of Livestock Development  
แบบคำขออนุญาตนำสัตว์ หรือ ซากสัตว์ ออกนอกราชอาณาจักร  
Application form for export animals / animal products through Thailand

เขียนที่ ตำบลกักกันสัตว์ท่าอากาศยานสุวรรณภูมิ  
Address  
วันที่ 12 เดือน ตุลาคม พ.ศ. 2565  
Date Month B.E.

เรียน หัวหน้าด่านกักกันสัตว์ท่าอากาศยานสุวรรณภูมิ  
To

ข้าพเจ้า... สัญชาติ ไทย อาชีพ  
I am Nationality Occupation

ที่อยู่ประเทศไทย ตำบลวิจิตร อำเภอเมืองภูเก็ต จังหวัดภูเก็ต  
Address in Thailand

โทรศัพท์เบอร์ โทรสารเบอร์ อีเมล  
Telephone No. Fax No. Email

มีความประสงค์จะขอส่งออกสัตว์/ซากสัตว์ ออกนอกราชอาณาจักร โดยทาง เครื่องบิน ดังนี้คือ  
would like to export, animals / animal products through the kingdom by as the following items.

ลำดับที่ No.	ชนิดสัตว์ SPECIES	เพศ SEX	สี COLOR	อายุ AGE	เลขประจำตัวสัตว์ ID NUMBER	จำนวน/ปริมาณ QUANTITY
1	สุนัขพันธุ์ Maltese	เพศผู้	White	15/07/2021	000000000000000	1 ตัว

โดยมีวัตถุประสงค์จะส่งออกเพื่อ นำไปเลี้ยง  
Export purpose for

ส่งออกจากประเทศไทยไปยัง เมืองท่า KIX ประเทศ ญี่ปุ่น  
Export from Thailand to port Country

โดยพาหนะชื่อ/ชื่อ XY เลขที่ XY001  
By vessel/ flight name Vessel/ flight No.

กำหนดออกจากประเทศไทย วันที่ 19 ตุลาคม 2565 เวลา 00:00 ทางด่านศุลกากร สนามบินสุวรรณภูมิ  
Date of departure Departure time Port of departure

สถานที่เลี้ยง/ผลิต หรือกักตุนก่อนส่งออก ณ -  
Place of origin/ quarantine (farm) before export

ที่อยู่ ตำบลวิจิตร อำเภอเมืองภูเก็ต จังหวัดภูเก็ต  
Address

สถานที่เลี้ยง/เก็บ หรือกักตุนหลังส่งออก -  
Place of quarantine after export

ที่อยู่ เมือง Osaka ประเทศ ญี่ปุ่น  
Address

ข้าพเจ้าขอรับรองว่าจะปฏิบัติตามระเบียบและเงื่อนไขของกรมปศุสัตว์ทุกประการ  
I hereby certify that I will follow every set rule and condition of Department of Livestock Development.

ลงชื่อ ผู้ขออนุญาต  
Sign Applicant

# การยื่นคำขอหนังสือรับรองสุขภาพสัตว์

Animal Health Certificate Application form



1. เลือก Req10i090 แบบคำขอ Health Certificate

Home > แบบฟอร์มใบคำขอเคลื่อนย้ายสัตว์และซากสัตว์

<p>Req10i010</p> <p>ร.1/2 : แบบฟอร์มใบคำขออนุญาตนำหรือย้ายสัตว์หรือซากสัตว์ภายในราชอาณาจักร</p> 	<p>Req10i020</p> <p>ร.1/1 : แบบฟอร์มขออนุญาตนำสัตว์/ซากสัตว์ เข้าราชอาณาจักรไทย</p> <p>นำเข้า</p> 	<p>Req10i030</p> <p>ร.1/1 : แบบฟอร์มขออนุญาตนำสัตว์/ซากสัตว์ ผ่านราชอาณาจักรไทย</p> <p>นำเข้า</p> 	<p>Req10i040</p> <p>ร.1/1 : แบบฟอร์มขออนุญาตนำสัตว์/ซากสัตว์ ออกจากราชอาณาจักรไทย</p> <p>นำออก</p> 
<p>Req10i050</p> <p>ร. 2 : แบบฟอร์มขออนุญาตค้าสัตว์/ซากสัตว์</p> 	<p>Req10i060</p> <p>ต.ร. 1 : แบบฟอร์มขอรับรองการตรวจรับรองสถานกักกันสัตว์เอกชน</p> 	<p>Req10i070</p> <p>ต.ร.ช. 1 : แบบฟอร์มขอรับการตรวจรับรองสถานกักเก็บซากสัตว์เอกชน</p> 	<p>Req10i080</p> <p>แบบฟอร์มขออนุญาตให้เข้าใช้งาน e-Privilege Permit สำหรับฟาร์ม</p> 
<p>Req10i081</p> <p>แบบฟอร์มขออนุญาตให้เข้าใช้งาน e-Privilege Permit สำหรับที่พักซากสัตว์</p> 	<p>Req10i082</p> <p>แบบฟอร์มขออนุญาตให้เข้าใช้งาน e-Privilege Permit สำหรับโรงฆ่าสัตว์</p> 	<p>Req10i090</p> <p>แบบคำขอ Health Certificate</p> 	<p>Req10i100</p> <p>แบบฟอร์มต่ออายุ/โอนและรับโอน/รับโอนโดยทางมรดก/รับแทน/เปลี่ยนแปลงแก้ไขรายการ ใบอนุญาต</p> 

# 2

Animal Quarantine Station Office	ยื่นเรื่อง ณ *	2.1	Request Date	12/10/2565	
คำขอ	Request Form	สัตว์	2.2	Date of issue (ระบุปี พ.ศ.) *	2.3
ชื่อผู้ส่งออกจากประเทศไทย	Exporter Name *	2.4			
ที่อยู่ในประเทศไทย	Exporter Address *				
ชื่อผู้นำเข้าสู่ประเทศปลายทาง	Importer Name *				
ที่อยู่ในประเทศปลายทาง	Importer Address *				
2.5	ประเภทการขนส่ง	Type of Loading	<input type="radio"/> Sea <input checked="" type="radio"/> Air <input type="radio"/> Car <input type="radio"/> Lorry <input type="radio"/> Train		
2.6	สถานที่ส่งออก	Port of Loading	อากาศ		
	หมายเหตุ	Remark			

2.1 กรอก “11600” ด้านกักกันสัตว์ท่าอากาศยานสุวรรณภูมิ

2.2 เลือกประเภท สัตว์ ซากสัตว์

Request Form	สัตว์
Exporter Name *	สัตว์ Animal
Exporter Address *	ซากสัตว์ Carcass สินค้าออกพระราชบัญญัติ หมู่บ้าน

2.3 เลือกวันที่เป็นวันนี้

Request Date	18/10/2565
Date of issue (ระบุปี พ.ศ.) *	
← ตุลาคม 2565 →	
อา จ อ พ พศ ศ ส	
25 26 27 28 29 30 1	
2 3 4 5 6 7 8	
9 10 11 12 13 14 15	
16 17 18 19 20 21 22	
23 24 25 26 27 28 29	
30 31 1 2 3 4 5	
วันนี้	
ล้างข้อมูล	
Today Clear	

2.4 กรอกรายละเอียดชื่อผู้ส่งออก ชื่อผู้นำเข้า ที่อยู่ในประเทศไทยและประเทศปลายทางเป็นภาษาอังกฤษตัวพิมพ์ใหญ่

- ที่อยู่ในประเทศไทยกรอก BANGKOK, THAILAND. เสมอเนื่องจากเที่ยวบินออกจากสนามบินสุวรรณภูมิ
- ที่อยู่ในประเทศปลายทางกรอกชื่อประเทศ
  - กรณีเที่ยวบินตรง เช่น JAPAN.
  - กรณีเปลี่ยนเที่ยวบินหรือพาหนะ เช่น U.S.A VIA JAPAN. หมายถึงเดินทางไปยังประเทศสหรัฐอเมริกาโดยผ่านประเทศญี่ปุ่น

ตัวอย่าง

ยื่นเรื่อง ณ	11600 ด้านกักกันสัตว์ท่าอากาศยานสุวรรณภูมิ	Request Date	18/10/2565
Request Form	สัตว์	Date of issue (ระบุปี พ.ศ.)	18/10/2565
Exporter Name	xxx		
Exporter Address	BANGKOK, THAILAND.		
Importer Name	xxx		
Importer Address	JAPAN.		
Type of Loading	<input type="radio"/> Sea <input checked="" type="radio"/> Air <input type="radio"/> Car <input type="radio"/> Lorry <input type="radio"/> Train		
Port of Loading			

2.5 เลือกประเภทการขนส่งเป็น Air

2.6 กรอกสถานที่ส่งออกเป็น SU แล้วกด Enter หรือคลิก  แล้วเลือกลำดับที่ 1 เสมอ

ค้นหา

SU

ตารางข้อมูลท่าต่างประเทศ

หน้าที่ 1/1 รายการที่ 1-1/1

ไปหน้าที่

ลำดับที่	รหัสประเทศ	รหัสท่า	ชื่อท่า
1	202	2	SUARNABHUMI, THAILAND (Air)


2.7 คลิกบันทึก

2.8 คลิกเพิ่มข้อมูล

Remark

Remark to Administrator

2.7

 ยกเลิก  พิมพ์รายงาน  เอกสารแนบ

2.8  - ลบข้อมูล

ตารางข้อมูลสัตว์

หน้าที่ 1/0 รายการที่ 1-0/0

ไปหน้าที่

No.	Number	Species	Breed of Trade name	Sex
-----	--------	---------	---------------------	-----



2.9 กรอกข้อมูลเป็นภาษาอังกฤษตัวพิมพ์ใหญ่ทั้งหมดหรือคัดลอกข้อความในตารางแล้วกดบันทึก

หัวข้อ	ข้อมูลที่ต้องการกรอก
Number จำนวน 1 ตัว	1 HEAD
Species เช่น สุนัข แมว กระต่าย	<i>Canis familiaris</i> <i>Felis catus</i> <i>Oryctolagus cuniculus</i>
Breed or Trade name สายพันธุ์ เช่น	MALTESE DOMESTIC SHORT HAIR MIXED
Sex เพศผู้ เพศเมีย	MALE FEMALE

ตัวอย่าง

บันทึก/แก้ไขรายละเอียดสินค้าชนิดสัตว์

Number: 1 HEAD

Species: Canis familiaris

Breed or Trade name: MALTESE

Sex: MALE

บันทึก \* ยกเลิก

Remark

Remark to Administrator

บันทึก ยกเลิก ลบ พิมพ์รายงาน คัดลอก เอกสารแนบ \*

Copy

+ เพิ่มข้อมูล - ลบข้อมูล

ตารางข้อมูลสัตว์

หน้าที่ 1/1 รายการที่ 1-1/1

No.	Number	Species	Breed of Trade name	Sex
1	1 HEAD	CANINE	MALTESE	MALE

ในกรณีที่มีสัตว์เลี้ยงมากกว่า 1 ตัว

จำนวน	การกรอกข้อมูล
2 ตัว	ทำตามขั้นตอนที่ 2.8-2.9
มากกว่า 2 ตัว	ตัวที่ 2 ทำตามขั้นตอนที่ 2.8-2.9 ตัวที่ 3 คลิกคัดลอกแล้วกรอกตามขั้นตอนที่ 2.1-2.9 ตัวที่ 4 ทำตามขั้นตอนที่ 2.8-2.9

หมายเหตุ:

สามารถกรอกจำนวนสัตว์เลี้ยงได้สูงสุด 2 ตัว/1 หน้าคำขอ

## 2.10 คลิกพิมพ์รายงานจะปรากฏเอกสาร ดังภาพ

Remark

Remark to Administrator

2.10

บันทึก ยกเลิก ลบ พิมพ์รายงาน คัดลอก เอกสารแนบ

+ เพิ่มข้อมูล - ลบข้อมูล

ตารางข้อมูลสัตว์

หน้าที่ 1/1 รายการที่ 1-1/1

ไปหน้าที่

No.	Number	Species	Breed of Trade name	Sex
1	1 HEAD	CANINE	MALTESE	MALE

ตัวอย่าง

แบบคำขออนุญาตรับรองสุขภาพสัตว์ กรณี 1 ตัว

Page 1 of 1

No.65116001280006087

MINISTRY OF AGRICULTURE & CO-OPERATIVES  
DEPARTMENT OF LIVESTOCK DEVELOPMENT THAILAND  
VETERINARY HEALTH CERTIFICATE REQUEST FORM

Export of Animals & Birds

Name & Address of Exporter		Name & Address of Importer	
BANGKOK, THAILAND.		JAPAN.	
Species	Breed or Trade name	Sex	Number
<i>Canis familiaris</i>	MALTESE	MALE	1 HEAD

Means of Transportation Air Plane ( SUVARNABHUMI, THAILAND )

Remark
--------

ข้าพเจ้าขอรับรองว่าจะปฏิบัติตามระเบียบและเงื่อนไขของกรมปศุสัตว์ทุกประการ

I hereby certify that I will follow every set rule and condition of Department of Livestock Development.

ลงชื่อ ..... ผู้ขออนุญาต  
Sign Applicant

ตัวอย่าง

แบบคำขอหนังสือรับรองสุขภาพสัตว์ กรณี 2 ตัว

Page 1 of 1

No.65116001280006087

MINISTRY OF AGRICULTURE & CO-OPERATIVES  
DEPARTMENT OF LIVESTOCK DEVELOPMENT THAILAND  
VETERINARY HEALTH CERTIFICATE REQUEST FORM

Export of Animals & Birds

Name & Address of Exporter		Name & Address of Importer	
BANGKOK, THAILAND.		JAPAN.	
Species	Breed or Trade name	Sex	Number
<i>Canis familiaris</i>	MALTESE	MALE	1 HEAD
<i>Felis catus</i>	DOMESTIC SHORT HAIR	FEMALE	1 HEAD

Means of Transportation Air Plane ( SUVARNABHUMI, THAILAND )

Remark
--------

ข้าพเจ้าขอรับรองว่าจะปฏิบัติตามระเบียบและเงื่อนไขของกรมปศุสัตว์ทุกประการ

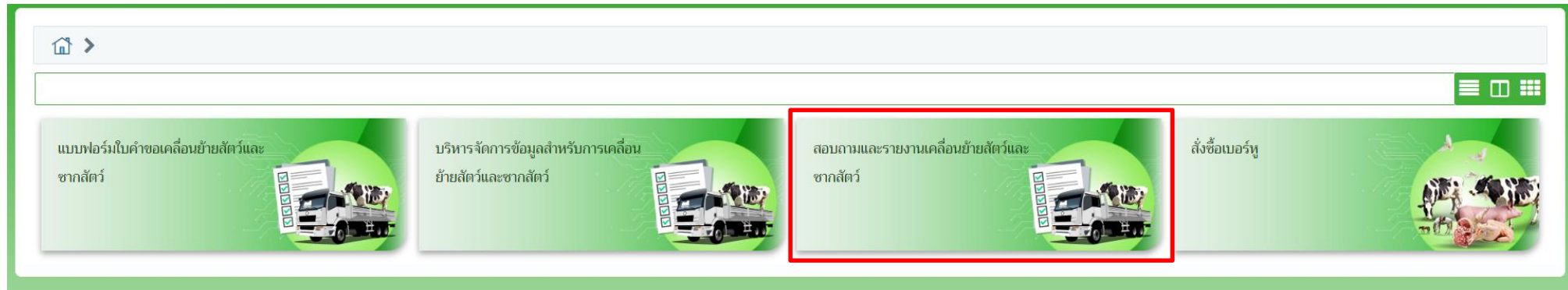
I hereby certify that I will follow every set rule and condition of Department of Livestock Development.

ลงชื่อ ..... ผู้ขออนุญาต  
Sign Applicant

# การตรวจสอบและแก้ไขสถานะคำขอ



1. เข้าสู่หน้าหลักแล้วเลือกแบบฟอร์มใบคำขอเคลื่อนย้ายสัตว์และซากสัตว์



1

2. คลิกตรวจสอบสถานะใบคำขอ



2

3. กรอกข้อมูลวันที่ยื่นคำขอ, ชนิดคำขอ หรือสิ่งที่ต้องการค้นหาแล้วคลิก “ค้นหา” จากนั้นคำขอทั้งหมดจะแสดงด้านล่าง

4. เลือกคำขอที่ต้องการแก้ไขคลิก “แก้ไข” เมื่อแก้ไขเสร็จเรียบร้อยให้กด “บันทึก” แล้วพิมพ์รายงาน

Req10q020 : ตรวจสอบสถานะใบคำขอ

วันที่ยื่นคำขอ 05/10/2565  ถึงวันที่ 10/10/2565

ชนิดคำขอ ทั้งหมด  เลขที่ใบคำขอ

ตำบล/อำเภอ/จังหวัด ปลายทาง

ประเภทคำขอ  ทั้งหมด  ขอใหม่  ต่ออายุ  รายการต้นแบบ

สถานะการดำเนินการ

เรียงลำดับตาม เรียงตามวันที่ยื่นคำขอ จาก มากไปน้อย

**3**

หมายเหตุ ระบบจะค้นหาใบอนุญาตย้อนหลัง 1 เดือน กรณีต้องการค้นหาข้อมูลย้อนหลังมากกว่า 1 เดือน กรุณาระบุช่วงวันที่ยื่นคำขอ และกดปุ่มค้นหา

รายการที่ต้องการให้เป็นต้นแบบ กรุณา  เนื่องจากเจ้าหน้าที่จะไม่สามารถอนุมัติรายการนี้ได้

ตารางข้อมูลใบคำขออนุญาต

หน้าที่ 1/1 รายการที่ 1-2/2     ไปหน้าที่

ลำดับที่	ต้นแบบ	วันที่ยื่นคำขอ	เลขที่คำขอ	ชื่อคำขอ	ชื่อผู้ขอ	ประเภทคำขอ	สถานะการดำเนินการ	เวลาที่ปรับปรุงใบคำขอล่าสุด	หมายเหตุ	ปรับปรุง	ฉบับแก้ไข
1	<input type="checkbox"/>	05/10/2565	65116001240004652	แบบฟอร์มขออนุญาตนำสัตว์/ซากสัตว์ออกนอกราชอาณาจักรไทย		ขอใหม่	ส่งคำร้อง	05/10/2565 16:28		<input type="button" value="แก้ไข"/>	
2	<input type="checkbox"/>	05/10/2565	65116001280005812	แบบคำขอ Health Certificate(สัตว์/ซากสัตว์และสินค้า		ขอใหม่	ส่งคำร้อง	05/10/2565 16:33		<input type="button" value="แก้ไข"/>	

**4**



# การแก้ไขข้อมูลส่วนบุคคล



1. เข้าสู่หน้าหลักแล้วเลือกแบบฟอร์มใบคำขอเคลื่อนย้ายสัตว์และซากสัตว์ (Click first menu in the red box for an application)



The screenshot shows a web application interface with a green header and a main content area. The header contains a home icon, a search bar, and a red number '1' above it. The main content area features four menu items, each with a green background and a circular image of a truck carrying livestock. The second menu item, 'บริหารจัดการข้อมูลสำหรับการเคลื่อนย้ายสัตว์และซากสัตว์' (Management of information for moving animals and carcasses), is highlighted with a red border. The footer contains contact information and a copyright notice.

แบบฟอร์มใบคำขอเคลื่อนย้ายสัตว์และซากสัตว์

บริหารจัดการข้อมูลสำหรับการเคลื่อนย้ายสัตว์และซากสัตว์

สอบถามและรายงานเคลื่อนย้ายสัตว์และซากสัตว์

สั่งซื้อเบอร์หู

กองสารวัตรและกักกัน ศูนย์ราชการกรมปศุสัตว์ 91 หมู่ 4 ตำบลบางกะดี อำเภอเมืองปทุมธานี จังหวัดปทุมธานี 12000  
เบอร์โทรศัพท์ 0-2501-3473-5 ต่อ 106 Email emove@dld.go.th

Department Of Livestock Development ©2018, All Rights Reserved.

2. คลิก Req01i080 แก้ไขข้อมูลผู้ประกอบการเมื่อแก้ไขเสร็จแล้วจากนั้นกดส่ง (submit) แล้วปิดหน้าจอข้อมูลที่แก้ไขจะแสดงเมื่อเข้าสู่ระบบครั้งถัดไป

บริหารจัดการข้อมูลสำหรับการเคลื่อนย้ายสัตว์และซากสัตว์

Req10i210 บันทึกขอโควตาโดยผู้ประกอบการ <b>โควตา</b> ผู้ประกอบการ	Req10i220 บันทึกข้อมูลสาขาของผู้ประกอบการ/ ลูกค้า <b>สาขา</b> ผู้ประกอบการ	Req10i230 บันทึกการตรวจปล่อยต้นทาง สำหรับผู้ ประกอบการ EPP <b>ตรวจ</b> ปล่อยต้นทาง	Req10i240 บันทึกใบอนุญาตลงบัตรสมาร์ทการ์ด <b>ใบอนุญาต</b>
Req10i250 บันทึกยกเลิกใบอนุญาตเพื่อออกใบแทน สำหรับผู้ประกอบการ EPP	<b>Req01i080</b> แก้ไขข้อมูลผู้ประกอบการ	Req01i050 กำหนดรายชื่อตัวแทน	Req01i060 เพิ่ม - ลบ - แก้ไข ผู้ดำเนินการ

2